




**IL EST IMPORTANT QUE CE
COMMUNIQUÉ SOIT
AFFICHÉ, EN TOUT TEMPS
AU TABLEAU DE SANTÉ ET
SÉCURITÉ AU TRAVAIL.**

SSTCOM - Mai 2002

COMITÉ MIXTE SUR LA SANTÉ ET LA SÉCURITÉ AU TRAVAIL

ÉCHELLES - ESCABEAUX

RECOMMANDATIONS



FAIRE FACE à l'escabeau pour monter ou descendre. Se tenir au centre des montants.

TENIR l'escabeau fermement des deux mains pour monter.

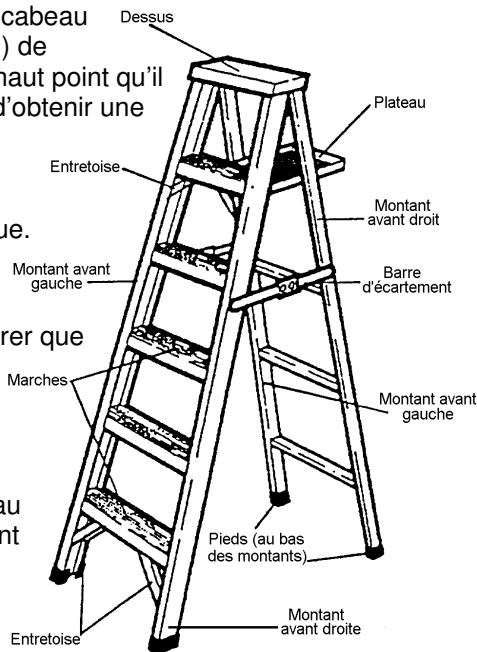
PLACER l'escabeau près de l'endroit où le travail doit être effectué. Éviter de pousser ou de tirer sur le côté de l'escabeau.

OUVRIr complètement les barres d'écartement et le plateau de l'escabeau.


EMPLOYER un escabeau mesurant 1 m (3 pi) de moins que le plus haut point qu'il faut atteindre afin d'obtenir une base plus large et plus solide et de placer le plateau à une hauteur pratique.

VÉRIFIER la stabilité de l'escabeau. S'assurer que les quatre pieds reposent sur une surface ferme, de niveau et sèche.

PLACER l'escabeau perpendiculairement à l'ouvrage, avec l'avant ou l'arrière des marches faisant face à l'ouvrage.



INTERDICTIONS



NE PAS TROP S'ÉTIRER hors de l'escabeau. Le déplacer au besoin.

NE PAS DÉPLACER l'escabeau lorsqu'on est monté dessus.

NE PAS SE TENIR DEBOUT, monter ni s'asseoir sur le dessus ou le plateau de l'escabeau.

NE PAS SURCHARGER l'escabeau qui est conçu pour accommoder une seule personne.

NE PAS SE SERVIR de l'escabeau pour soutenir une plateforme ou un madrier de travail.

NE PAS UTILISER un escabeau sur une surface glissante.

NE PAS PLACER l'escabeau sur des boîtes, des surfaces instables ou sur un échafaudage pour accéder à un point plus élevé.

NE PAS MONTER sur l'arrière de l'escabeau.

NE PAS POUSSER ni tirer sur les côtés, car l'escabeau est moins stable dans ces directions.

NE PAS UTILISER un escabeau dans un couloir, un encadrement de porte un passage pour voitures ni dans tout autre endroit où une personne ou un véhicule risque de le heurter. L'entourer de barres convenables ou fermer et verrouiller les portes.

Document d'appui: "Centre canadien d'hygiène et de sécurité au travail"