

CESC DE FOLEYET/FOLEYET RCSS BOARD

ÉTATS FINANCIERS

EXERCICES TERMINÉS LE 31 AOÛT 2009 & 2008

CESC DE FOLEYET/FOLEYET RCSS BOARD

INDEX AUX ÉTATS FINANCIERS

EXERCICES TERMINÉS LE 31 AOÛT 2009 et 2008

RAPPORT DES VÉRIFICATEURS


ÉTATS FINANCIERS

- 1 État de la situation financière
- 2 État des activités financières
- 3 État de l'évolution des soldes de fonds
- 4 État de l'évolution de la situation financière
- 5 État du fonds de capital

NOTES AFFÉRENTES

ANNEXES

- A Annexe des dépenses du fonds de fonctionnement
- B État du fonds de réserve
- C Tableau des dépenses



Ross, Pope & Company LLP

Comptables agréés

101 sud, rue Cedar
Timmins, Ontario
P4N 2G7

Téléphone: (705) 264-9484
Télécopieur: (705) 264-0788
Courriel: inform@rosspope.com
Site Internet: www.rosspope.com

RAPPORT DES VÉRIFICATEURS

Au conseil de CESC de Foleyet/Foleyet RCSS Board

Nous avons vérifié l'état de la situation financière du CESC de Foleyet/Foleyet RCSS Board au 31 août 2009 ainsi que des états des activités financière, de l'évolution de la situation financière l'évolution, de l'évolution des soldes de fonds et du fonds de capital pour l'exercice terminé à cette date. La responsabilité de ces états financiers incombe à la direction du conseil. Notre responsabilité consiste à exprimer une opinion sur ces états financiers en nous fondant sur notre vérification.

Notre vérification a été effectuée conformément aux normes de vérification généralement reconnues du Canada. Ces normes exigent que la vérification soit planifiée et exécutée de manière à fournir l'assurance raisonnable que les états financiers sont exempts d'inexactitudes importantes. La vérification comprend le contrôle par sondages des éléments probants à l'appui des montants et des autres éléments d'information fournis dans les états financiers. La vérification comprend également l'évaluation des principes comptables suivis et des estimations importantes faites par la direction, ainsi qu'une appréciation de la présentation d'ensemble des états financiers.

À notre avis, ces états financiers donnent, à tous les égards importants, une image fidèle de la situation financière au 31 août 2009, des résultats de ses activités et de l'évaluation de la situation financière pour l'exercice terminé à cette date selon les principes comptables généralement reconnus du Canada.

Ross, Pope & Company LLP

Timmins, Ontario
4 novembre 2009

Ross, Pope & Company LLP
Comptables agréés
Expert-comptable autorisé



CESC DE FOLEYET/FOLEYET RCSS BOARD

ÉTAT DE LA SITUATION FINANCIÈRE

AU 31 AOÛT

	2009	2008
ACTIF		
Encaisse	212 718 \$	232 906 \$
Comptes à recevoir:		
Recevable de la Province de l'Ontario (Note 5)	33 054	3 742
Impôt local à recevoir	-	8 007
Impôt local récupérable du DSA (Note 2)	-	38 710
Autres comptes à recevoir	6 687	52 567
Autre actifs	-	2 902
	252 459	338 834
PASSIF		
Créditeurs et charges à payer	142 627	40 269
Avantages sociaux futurs (Note 3)	-	64 318
Revenus reportés - fonds de réserve obligatoire (Note 8)	3 875	20 974
Revenue reportés - autres	1 500	40 726
	148 002	166 287
ACTIF FINANCIER NET	104 457	172 547
ACTIF NON FINANCIER		
Frais payés d'avance	4 671	5 197
ACTIF TOTAL NET	109 128 \$	177 744 \$
SITUATION FINANCIÈRE DU CESC DE FOLEYET		
FONDS DE FONCTIONNEMENT (Annexe A)	59 473 \$	195 817 \$
FONDS DE RÉSERVES (Annexe B)	43 312	43 312
FONDS DES ACTIVITÉS SCOLAIRE	6 343	2 933
SOLDE DE FONDS	109 128	242 062
MONTANT À RECOUVRER (Note 6)	-	(64 318)
	109 128 \$	177 744 \$

Approuvé par :

Présidente du conseil

Secrétaire-trésorière

Voir notes afférentes.

CESC DE FOLEYET/FOLEYET RCSS BOARD**ÉTAT DES ACTIVITÉS FINANCIÈRES****EXERCICES TERMINÉS LE 31 AOÛT**

	2009	2008
DÉPENSES (Annexe C)		
Administration	209 551 \$	176 223 \$
Enseignement	272 877	200 177
Fonctionnement et entretien du bâtiment	157 815	91 674
Instituteurs	3 121	1 553
Transport	20 565	38 853
Activités financées par l'école	5 879	5 438
TOTAL DES DÉPENSES	669 808	513 918
RECOUVREMENT DE DÉPENSES		
Autres revenus	2 400	2 400
TOTAL DES DÉPENSES	667 408	511 518
REVENUS		
Subventions provinciales	525 756	494 885
Autres subventions pour dépenses de fonctionnement	58 854	48 453
Collecte de fonds des écoles	9 289	3 727
IMPÔT LOCAL	593 899	547 065
	5 419	5 708
TOTAL DES REVENUS	599 318	552 773
REVENUS NETS (DÉPENSES NETTES)	(68 090)	41 255
Diminution de l'actif non financier	(526)	(612)
Ajustement pour subventions des années précédentes	-	(6 470)
CHANGEMENT DE LA SITUATION FINANCIÈRE DU CESC DE FOLEYET	(68 616) \$	34 173 \$

Voir notes afférentes.

CESC DE FOLEYET/FOLEYET RCSS BOARD**ÉTAT DE L'ÉVOLUTION DES SOLDES DE FONDS****EXERCICES TERMINÉS LE 31 AOÛT**

	2009	2008
CHANGEMENT DE LA SITUATION FINANCIÈRE DU CESC DE FOLEYET	(68 616) \$	34 173 \$
Avantages sociaux futurs	(64 318)	1 514
CHANGEMENT DANS LE SOLDE DES FONDS	(132 934) \$	35 687 \$

Voir notes afférentes.

CESC DE FOLEYET/FOLEYET RCSS BOARD**ÉTAT DE L'ÉVOLUTION DE LA SITUATION FINANCIÈRE****EXERCICES TERMINÉS LE 31 AOÛT**

	2009	2008
ACTIVITÉS DE FONCTIONNEMENT		
CHANGEMENT DE LA SITUATION FINANCIÈRE DU CESC DE FOLEYET	(68 616) \$	34 173 \$
Utilisations:		
Augmentation d'impôts récupérables du DSA	-	(12 085)
Diminution de redevance à la Province de l'Ontario	(29 312)	-
Augmentation des autres comptes à recevoir	-	(32 012)
Augmentation d'impôts locaux à recevoir	-	(1 924)
Diminution de créditeurs et charges à payer et des avantages sociaux futurs	-	(2 126)
Diminution de revenus reportés - autres	(39 226)	-
Diminution de revenus reportés - fonds de réserve obligatoire	(17 099)	-
Sources:		
Diminution d'impôts récupérables du DSA	38 710	-
Diminution de comptes à recevoir - autres	45 880	-
Diminution d'impôts locaux à recevoir	8 007	-
Augmentation de redevance à la Province de l'Ontario	-	2 766
Augmentation de créditeurs et charges à payer et des avantages sociaux futurs	38 040	1 515
Augmentation de revenus reportés - autres	-	13 357
Augmentation de revenus reportés - fonds de réserve obligatoire	-	10 460
Diminution des frais payés d'avance	3 428	612
AUGMENTATION (DIMINUTION) NETTE DE L'ENCAISSE	(20 188)	14 736
ENCAISSE au début de l'exercice	232 906	218 170
ENCAISSE à la fin de l'exercice	212 718 \$	232 906 \$

Voir notes afférentes.

CESC DE FOLEYET/FOLEYET RCSS BOARD**ÉTAT DU FONDS DE CAPITAL****EXERCICES TERMINÉS LE 31 AOÛT**

	2009	2008
DÉPENSE EN IMMOBILISATIONS		
Virement du fonds de fonctionnement	10 237 \$	10 460 \$
Virement au fonds de réserve obligatoire	(10 237)	(10 460)
CHANGEMENT DANS LE FONDS DE CAPITAL à la fin de l'exercice	- \$	- \$

Voir notes afférentes.

CESS DE FOLEYET/FOLEYET RCSS BOARD

NOTES AFFÉRENTES AUX ÉTATS FINANCIERS

EXERCICES TERMINÉS LE 31 AOÛT 2009 & 2008

1. PRINCIPALES CONVENTIONS COMPTABLES

Les états financiers sont dressés par le conseil conformément aux principes comptables généralement reconnus pour les administrations locales établis par le comité de la comptabilité du secteur public de l'Institut Canadien des Comptables Agréés.

(a) MÉTHODE DE COMPTABILITÉ

Les revenus et les dépenses sont comptabilisés selon la comptabilité d'exercice. Selon la comptabilité d'exercice les revenus sont constatés au fur et à mesure qu'ils sont gagnés et mesurables; les dépenses représentent le coût des biens et services acquis dans la période, que le paiement a été fait ou non, ou les factures reçues.

(b) IMMOBILISATIONS

Le coût historique et l'amortissement cumulé des immobilisations ne sont pas comptabilisé. Les immobilisations sont comptabilisées comme des dépenses sur l'état des résultats dans l'année d'acquisition.

(c) REVENUS REPORTÉS - FONDS DE RÉSERVE OBLIGATOIRE

Certains montants sont reçus conformément à la législation, à la réglementation ou à une entente et ne peuvent être utilisés que dans le cadre d'exécution de certains programmes, services ou transactions. Ces montants sont constatés comme revenus dans l'exercice où les dépenses connexes sont engagées ou les services sont offerts.

(d) PRESTATION DE RETRAITE ET AUTRE AVANTAGES SOCIAUX FUTURS

Le conseil procure des prestations de retraite et d'autres prestations à cotisations déterminées éventuelles à certains groupes d'employés. Ces prestations incluent les prestations de retraite, d'assurance vie et d'assurance santé, des gratifications à la retraite et les prestations d'invalidité de longue durée. Le conseil a adopté les politiques suivantes en matière de comptabilisation de ces avantages.

(i) Les coûts des autres régimes d'avantages sociaux futurs des employés sont établis par le calcul actuariel au moyen des meilleures prévisions de l'escalade des salaires faite par le conseil, de l'accumulation des jours de maladie à la retraite, des tendances en matière de coûts d'assurance et de soins de santé, de taux d'inflation à long terme et les taux d'escompte.

Pour les autres avantages sociaux futurs dont les droits sont acquis ou accumulés aux cours des périodes de service fournies par les employés, tels que les indemnités de retraite, l'assurance vie et les prestations de soins de santé pour les retraités, le coût est établi par calcul actuariel selon la méthode de des prestations projetées au prorata du service. Selon cette méthode, les coûts des prestations sont constatés selon la durée de vie moyenne estimative du reste de la carrière active d'un groupe d'employés. Tout les gains et pertes actuariels liés aux services antérieur des employés sont amortis sur la durée moyenne estimative du reste de la carrière active du groupe d'employés.

Pour les obligations liées aux prestations auto-assurés résultant d'événement spécifiques qui se produisent de temps à autre, telles que les obligations applicables aux invalidités de longue durée et aux prestations d'assurance vie et de soins de santé pour les personnes qui sont en congé d'invalidité, le coût est comptabilisé immédiatement au cours de la période où les événements se produisent. Tous les gains actuariels et pertes actuarielles ayant trait à ces prestations sont constatés immédiatement dans la période de survenance des événements.

(ii) Les coûts des prestations assurés sont la portion de l'employeur des primes d'assurance dues pour la protection des employés durant la période.

CESC DE FOLEYET/FOLEYET RCSS BOARD

NOTES AFFÉRENTES AUX ÉTATS FINANCIERS (SUITE)

EXERCICES TERMINÉS LE 31 AOÛT 2009 & 2008

1. PRINCIPALES CONVENTIONS COMPTABLES (SUITE)

(e) TRANSFERTS DE PAIEMENTS

Les transferts gouvernementaux, qui englobent les subventions législatives, sont constatés dans les états financiers au cours de l'exercice pendant lequel surviennent les événements donnant lieu au transfert, à la condition que les transferts soient autorisés, que les critères d'admissibilité soient respectés et que des estimations raisonnables du montant puissent être faites.

Tout changement à ces sources de financement, les cas échéants, sera inscrit à l'exercice au cours duquel il aura été déterminé.

(f) MONTANTS BUDGÉTÉS

Les montants budgétés (Note 10) ont été fournis à des fins de comparaison et ont été tirés du budget approuvé par les administrateurs. Le budget approuvé par les conseillers et conseillères est élaboré en conformité avec le modèle de financement imposé par la province pour les conseils scolaires et est utilisé pour gérer les dépenses de programmes dans les lignes directrices du modèle de financement. Compte tenu des écarts entre le modèle de financement et les principes comptables généralement reconnus pour les administrations locales établies par le conseil sur la comptabilité du secteur public, les montants budgétés présentés ont été ajustés pour adresser de manière à être conformes à cette méthode de comptabilité telle qu'elle est utilisée pour dresser les états financiers. Les montants budgétés ne sont pas vérifiés.

(g) INCERTITUDE RELATIVE À LA MESURE

La préparation des états financiers conformément aux principes comptables généralement reconnus du Canada exige que la direction fait des estimations et formule des hypothèses qui affecte le solde reporté des actifs et passifs, la présentation par voie de notes des actifs et passifs éventuels qui existent à la date du bilan et les revenus et dépenses encourues durant la période. Les résultats réels peuvent différer de ces estimations.

2. TERRITOIRE DE COMPÉTENCE DES TERRITOIRES NON-ÉRIGÉS EN MUNICIPALITÉ

Le conseil à exercé les fonctions de prélèvements et de recouvrement des impôts locales pour lui-même et pour le conseil Foleyet DSA jusqu'au 31 décembre 2008.

CESC DE FOLEYET/FOLEYET RCSS BOARD

NOTES AFFÉRENTES AUX ÉTATS FINANCIERS (SUITE)

EXERCICES TERMINÉS LE 31 AOÛT 2009 & 2008

3. PRESTATION DE RETRAITE ET AUTRE AVANTAGES SOCIAUX FUTURS

			2009	2008
	Prestations de retraite	Autres avantages sociaux futurs	Total des avantages sociaux futurs	Total des avantages sociaux futurs
PASSIF				
Obligations au titre des avantages sociaux futurs à la fin de l'année	- \$	- \$	- \$	64 318 \$
DÉPENSES				
Coût des avantages pour les services rendus au cours de l'exercice	28 311 \$	36 007 \$	64 318 \$	29 128 \$
Intérêt sur l'obligation au titre des avantages sociaux futurs	-	-	-	697
Prestations versées	(28 311)	(36 007)	(64 318)	(28 311)
Charges au titre des avantages sociaux futurs	- \$	- \$	- \$	1 514 \$

PRESTATION DE RETRAITE

(a) RÉGIME DE RETRAITE DES ENSEIGNANTS ET ENSEIGNANTES DE L'ONTARIO

Les enseignants et les groupes d'employés connexes peuvent devenir membres du Régime de retraite des enseignants de l'Ontario. Les cotisations de l'employeur pour ces employés sont fournies directement par la province de l'Ontario. Les charges de retraite et les obligations liées à ce régime sont une responsabilité directe de la province. En conséquence, aucun coût ni passif lié à ce régime n'est inclus dans les états financiers du conseil.

(b) RÉGIME DE RETRAITE DES EMPLOYÉS MUNICIPAUX DE L'ONTARIO

Tous les employés non enseignants du conseil peuvent devenir membres du Régime de retraite des employés municipaux de l'Ontario (RREMO), un régime de retraite à employeurs multiples. Le régime procure des prestations déterminées aux employés en fonction de leur nombre d'années de service et les taux de rémunération.

Il n'y a pas d'employés inscrits en ce moment dans le régime et par conséquent, aucune cotisation n'a été faite au cours de l'année 2008-2009.

CESC DE FOLEYET/FOLEYET RCSS BOARD

NOTES AFFÉRENTES AUX ÉTATS FINANCIERS (SUITE)

EXERCICES TERMINÉS LE 31 AOÛT 2009 & 2008

3. PRESTATION DE RETRAITE ET AUTRE AVANTAGES SOCIAUX FUTURS (SUITE)

(c) GRATIFICATIONS À LA RETRAITE

Le conseil offre des gratifications de retraite à certains groupes d'employés embaucher avant certaines dates. Le montant des gratifications versées aux employés admissibles à la retraite est basé sur leur salaire sur les jours de maladie accumulés et sur le nombre d'années de service à la date de la retraite. Le conseil offre ces prestations par l'entremise d'un régime de prestations non déterminés financé. Les coûts des prestations et de passif liés à ce régime sont inclus dans les états financiers du conseil.

(d) ASSURANCE VIE ET PRESTATIONS DE SOINS DE SANTÉ À LA RETRAITE

Le conseil continue de fournir une assurance vie, soins dentaires et de soins de santé pour certain groupes d'employés d'un an après la retraite. Le conseil offre ces avantages grâce à un plan non capitalisé à prestations définies. Les coûts des prestations et le passif au titre de prestations liés à ce régime sont inclus dans les états financiers du conseil.

AUTRES AVANTAGES SOCIAUX FUTURS

(a) OBLIGATIONS CONCERNANT LA COMMISSION DE LA SÉCURITÉ PROFESSIONNELLE ET DE L'ASSURANCE CONTRE LES ACCIDENTS DU TRAVAIL

Le conseil est un employeur en vertu de l'annexe 1 de la loi sur la sécurité professionnelle et l'assurance contre les accidents du travail et, comme tel, le conseil assure toutes les réclamations des ses employés blessés en vertu de la Loi. Les prestations du conseil pour l'exercice terminé le 31 août 2009 étaient de 1 664\$ (2008 - 2 313\$) et sont incluses dans les coûts des avantages du conseil pour l'année en cours. Aucune responsabilité pour les réclamations de ses travailleurs blessés en vertu de la loi n'est incluse dans les états financiers du conseil.

(b) ASSURANCE D'INVALIDITÉ DE LONGUE DURÉE

Le conseil fournit des prestations d'assurance vie, de soins dentaires et de soins de santé aux employés qui sont en congé d'invalidité de longue durée. Le conseil est responsable du paiement des primes d'assurance vie et des coûts des prestations de soins de santé aux termes de ce régime. Le conseil verse ces prestations par l'entremise d'un régime de prestations non financés. Les coûts de la rémunération versée aux employés en congé d'invalidité de longue durée sont entièrement assurés et ne sont pas inclus dans ce régime.

CESC DE FOLEYET/FOLEYET RCSS BOARD

NOTES AFFÉRENTES AUX ÉTATS FINANCIERS (SUITE)

EXERCICES TERMINÉS LE 31 AOÛT 2009 & 2008

4. DÉPENDANCE ÉCONOMIQUE

Le CESC de Foleyet/Foleyet RCSS Board dépend des fonds provenant du gouvernement provincial de l'Ontario pour son fonctionnement.

5. REDEVANCE DE LA PROVINCE DE L'ONTARIO

Tout excès de subventions reçues au cours de l'année sur la somme nécessaire pour financer les dépenses est remboursable au ministère. La différence entre les dépenses nettes d'une année et les montants reçus pour financer ces dépenses est reportée à l'année suivante pour augmenter ou réduire les besoins nettes des revenus. Les déficits sont également absorbés par le conseil.

6. MONTANTS À RECOUVRER

Les montants à recouvrer est constitué des avantages sociaux futurs. Voir la note 3 pour des informations supplémentaires sur les avantages sociaux futurs.

7. FOND D'ÉCHANGE D'ASSURANCE DES CONSEILS SCOLAIRES DE L'ONTARIO (FEACSO)

Le conseil scolaire est membre du Fonds d'échange d'assurance des conseils scolaires de l'Ontario, une société d'assurance réciproque qui possède un permis en vertu de la loi sur l'assurance. FEACSO assure la responsabilité générale du public et certains autres risques.

8. REVENUS REPORTÉS - FONDS DE RÉSERVE OBLIGATOIRE

Le revenu reporté affectés à des fins particulières par la législation, la réglementation ou une entente au 31 août 2009 est constitué de:

	Solde au 31 août 2008	Rentrées de fonds grevés d'affectations d'origine externe	Revenu constaté dans la période	Solde au 31 août 2009
Hébergement d'élèves	20 974 \$	10 237 \$	27 336 \$	3 875 \$

CESC DE FOLEYET/FOLEYET RCSS BOARD

NOTES AFFÉRENTES AUX ÉTATS FINANCIERS (SUITE)

EXERCICES TERMINÉS LE 31 AOÛT 2009 & 2008

10. DÉPENSES PAR OBJET

Les dépenses courantes et les dépenses en immobilisations comptabilisées dans l'état d'activités financières, par objet, sont comme suit:

	2009 Budget*	2009 Réel	2008 Réel
Dépenses courantes:			
Salaires et traitements	337 797 \$	338 368 \$	230 211 \$
Avantages sociaux	47 793	45 896	36 622
Perfectionnement du personnel	5 200	12 818	11 799
Fournitures et services	117 000	145 882	113 651
Dépenses en immobilisations	9 000	5 739	-
Intérêt	2 000	640	624
Autres	63 550	60 732	65 858
Dépenses de location	540	720	720
Frais et services contractuels	70 390	53 134	48 995
	653 270	663 929	508 480
Activités financées par l'école	-	5 879	5 438
	653 270 \$	669 808 \$	513 918 \$

(non vérifié)

11. MARGE DE CRÉDIT

Le conseil a une marge de crédit de 150 000 \$. L'intérêt est imputé au tarif préférentiel de la banque. Le conseil n'a pas utilisé la marge de crédit au 31 août 2009.

12. INSTRUMENTS FINANCIER

Les instruments financiers du conseil consiste de l'encaisse, des comptes à recevoir, des crédateurs et des charges à payer puisqu'ils s'approchent de leur juste valeur à cause de leur échéance limitée. C'est l'opinion du conseil d'administration que le conseil n'est pas exposé à un risque significatif d'intérêt, de devise étrangère ou de crédit qui provient de ces instruments financiers. La valeur des ces instruments financiers est approximativement à leur juste valeur, sauf indication contraire.

CESC DE FOLEYET/FOLEYET RCSS BOARD**ANNEXE DES DÉPENSES DU FONDS DE FONCTIONNEMENT****EXERCICES TERMINÉS LE 31 AOÛT**

	2009	2008
DÉPENSES		
Administration	209 551 \$	176 223 \$
Enseignement	272 877	200 177
Fonctionnement et entretien du bâtiment	157 815	91 674
Instituteurs	3 121	1 553
Transport	20 565	38 853
Activités financées par l'école	5 879	5 438
TOTAL DES DÉPENSES	669 808	513 918
RECOUVREMENT DE DÉPENSES		
Autres revenus	2 400	2 400
DÉPENSES NETTES	667 408	511 518
REVENUS		
Subventions provinciales	525 756	494 885
Subventions pour dépenses de fonctionnement	58 854	48 453
Collecte de fonds des écoles	9 289	3 727
	593 899	547 065
IMPÔT LOCAL	5 419	5 708
TOTAL DES REVENUS	599 318	552 773
REVENUS NETS (DÉPENSES NETTES)	(68 090)	41 255
FINANCEMENT ET VIREMENT		
Diminution des actifs non financiers	(526)	(612)
Avantages sociaux futurs	(64 318)	1 514
Ajustement des fonds de l'année précédent	-	(6 470)
Recette (perte) nette fourni par les activités scolaire	(3 410)	1 711
Virement net au fond de réserve	-	(43 312)
	(68 254)	(47 169)
CHANGEMENT AU SOLDE DU FONDS DE FONCTIONNEMENT	(136 344)	(5 914)
SOLDE D'OUVERTURE DU FONDS	195 817	201 731
SOLDE DE CLÔTURE DU FONDS	59 473 \$	195 817 \$

CESC DE FOLEYET/FOLEYET RCSS BOARD**ÉTAT DU FONDS DE RÉSERVE****EXERCICES TERMINÉS LE 31 AOÛT**

	2009	2008
VIREMENT NET DES AUTRES FONDS		
Virement du fond de fonctionnement, représentant aussi le changement dans le fonds de réserve	-	43 312 \$
SOLDE D'OUVERTURE	43 312	-
SOLDE DE CLÔTURE	43 312 \$	43 312 \$

LE SOLDE DU FONDS DE RÉSERVE EST CONSTITUÉ COMME SUIT:

	2009	2008
RÉSERVES MISES DE CÔTÉ POUR RAISON SPÉCIFIQUE		
Fonds de roulement	43 312 \$	43 312 \$

CESC DE FOLEYET/FOLEYET RCSS BOARD

TABLEAU DES DÉPENSES

EXERCICES TERMINÉS LE 31 AOÛT

	2009	2008
ADMINISTRATION		
Association et frais d'adhésion	1 000 \$	1 000 \$
Assurance	732	738
Autres salaires et avantages sociaux	31 117	27 383
Conférence et frais de déplacement	10 244	9 362
Fournitures de bureau et de matériaux	20 759	13 691
Frais bancaires	1 556	1 675
Frais de location	720	720
Frais professionnels	15 508	12 252
Honoraires fiduciaires et avantages sociaux	9 120	8 524
Impôt irrécouvrable recouvrés	(28 527)	-
Recrutement	214	3 279
Réparation du matériel de bureau	1 225	574
Salaires et avantages sociaux du directeur	40 476	53 806
Salaires et avantages sociaux du directeur adjoint	4 522	906
Salaires et avantages sociaux du secrétaire/trésorière	94 327	35 746
Tarifs postaux, téléphone et télégraphe	6 558	6 567
	209 551 \$	176 223 \$
ENSEIGNEMENT		
Activité physique	2 979 \$	3 173 \$
Animation culturelle	5 078	1 760
Autisme	753	-
Avantage sociaux	1 116	815
Conférence	975	1 622
Consultants	350	150
Développement de caractère	484	-
Développement du personnel	611	815
Éducation spécial	5 525	3 945
Fournitures - autres	18 871	16 598
Littéraire - Garçons	-	1 945
LOE	-	1 783
Matériel informatique (ordinateur)	5 739	-
MISA/GIARE	42 365	16 254
Manuels, livres de bibliothèque et livres de référence	9 797	6 622
Préparation des enseignants - salaires et bénéfices	391	4 073
Projet pour l'environnement	500	2 529
Réparations de meubles et d'équipements	7 449	1 041
Salaires et avantages sociaux - temps plein	149 969	117 289
Salaires et avantages sociaux - suppléant et accord	6 331	9 062
Secrétaire d'école	12 237	10 021
Sécurité et St-Jean	692	-
Tarifs postaux, téléphone et télégraphe	665	680
	272 877 \$	200 177 \$

CESC DE FOLEYET/FOLEYET RCSS BOARD**TABLEAU DES DÉPENSES (SUITE)****EXERCICES TERMINÉS LE 31 AOÛT**

	2009	2008
FONCTIONNEMENT ET ENTRETIEN DU BÂTIMENT		
Assurance	6 362 \$	6 432 \$
Avantages sociaux	4 917	3 615
Combustible	30 328	29 777
Contrats de service	4 159	3 670
Eau et eaux usées	8 883	9 078
Électricité	8 114	5 925
Réparations et entretien	38 732	14 146
Salaires	56 320	19 031
	157 815 \$	91 674 \$
INSTITUTEURS		
Assurance	3 121 \$	1 553 \$
TRANSPORT		
Conseil, logement et hebdomadaire	3 112 \$	18 561 \$
Contrat	16 140	14 900
Excursion éducative	1 313	5 392
	20 565 \$	38 853 \$