



Conseil scolaire catholique
de district
des Grandes Rivières

**IL EST IMPORTANT QUE CE
COMMUNIQUÉ SOIT AFFICHÉ,
EN TOUT TEMPS AU TABLEAU
DE SANTÉ ET SÉCURITÉ AU
TRAVAIL.**

SSTCOM - Juin 2002

COMITÉ MIXTE SUR LA SANTÉ ET LA SÉCURITÉ AU TRAVAIL

BASSINS OCULAIRES






ASSUREZ-VOUS que le bassin oculaire est situé à non plus de 10 secondes ou 100 pieds du site de travail dangereux.

VÉRIFIEZ LE FONCTIONNEMENT du bassin oculaire fixe chaque semaine.

VÉRIFIEZ le bassin oculaire portatif chaque semaine et remplissez-le au besoin.

TENEZ le réceptacle propre.

INDIQUEZ l'emplacement du bassin:

-  distinctement
-  uniformément
-  graphiquement



NE BLOQUEZ PAS
la poignée d'actionnement

Mode d'utilisation



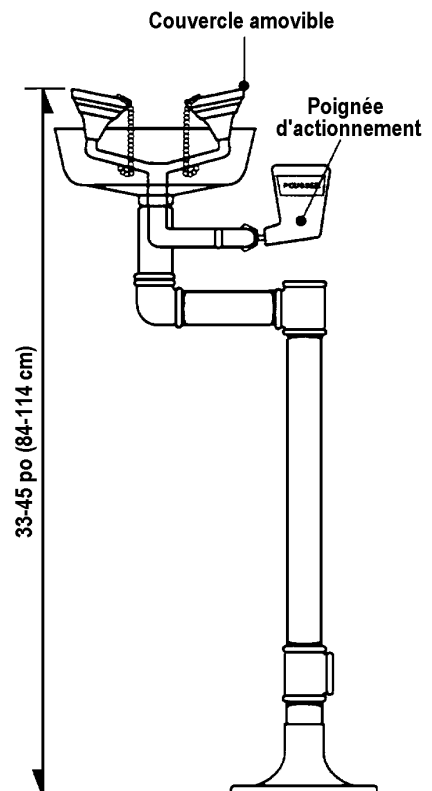
ENLEVEZ les couvercles amovibles.

ACTIONNEZ l'appareil.

PENCHEZ la tête vers l'avant de manière à pouvoir rincer les deux yeux.

CONTINUEZ à rincer pendant au moins quinze minutes.

DEMANDEZ de l'aide.



SOYEZ TOUJOURS PRUDENTES ET PRUDENTS