



**IL EST IMPORTANT QUE CE
COMMUNIQUÉ SOIT
AFFICHÉ, EN TOUT TEMPS
AU TABLEAU DE SANTÉ ET
SÉCURITÉ AU TRAVAIL.**

SSTCOM - Janvier 2004

COMITÉ MIXTE SUR LA SANTÉ ET LA SÉCURITÉ AU TRAVAIL

COMMENT UTILISER UN EXTINCTEUR

Apprenez à utiliser correctement l'extincteur.

Appliquez la méthode des quatre lettres suivant **TPPB**: **T**irer, **P**ointer, **P**resser, **B**alayer.

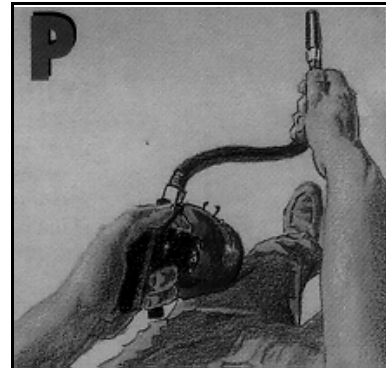
N'utilisez un extincteur que s'il n'y a aucun danger à le faire. Si le feu est trop important, s'il se propage ou s'il menace de vous barrer la route, **QUITTEZ IMMÉDIATEMENT L'ENDROIT OÙ VOUS VOUS TROUVEZ.**

En cas de besoin, n'hésitez pas à utiliser un extincteur pour vous frayer un chemin.

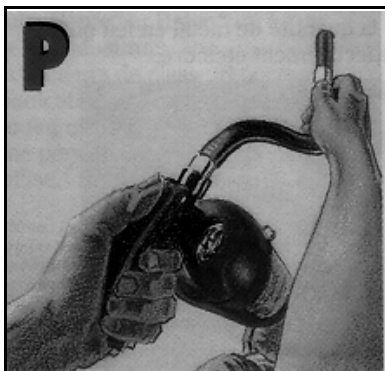
T - Tirer la goupille.



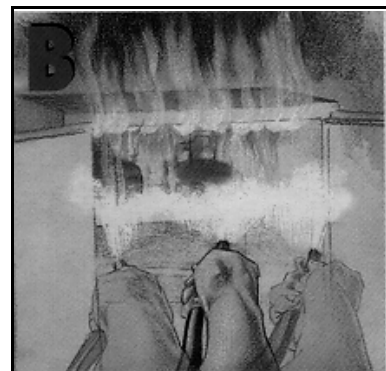
P - Pointer le tuyau vers la base des flammes.



P - Presser le déclencheur.



B - Balayer l'extincteur d'un côté à l'autre en s'assurant de bien couvrir la surface du feu.



Document de ressources: *Prévention des incendies, Ne courez pas de risque, Coastal International, p. 10.*

SH:\SanteSecurite\Communique\2004\SSTCOMJanv2004.wpd

SOYEZ TOUJOURS PRUDENTES ET PRUDENTS